



Módulo de Afiliación



Caja de Seguro Social

SIPE

Sistema de Ingresos y
Prestaciones Económicas



Caja de Seguro Social
Versión de pruebas

SIPE
Sistema de Ingresos y
Prestaciones Económicas



 Cerrar Ventana

Escriba su usuario y contraseña

*Usuario

*Contraseña

☐

Recordar en este equipo.

Aceptar

Requerimientos del Sistema

- Internet Explorer 7.0+
- Mozilla Firefox 3.0+
- Google Chrome
- Safari 4+
- JavaScript habilitado

Bienvenidos al Sistema de Ingresos y Prestaciones Económicas, que en adelante será conocido por las siglas SIPE, es dentro de la modernización una herramienta tecnológica desarrollada por la Caja de Seguro Social que se pone al servicio de los patronos o empleadores: público y privado y doméstico y de los asegurados, para que, interactúen a través de la Internet y puedan realizar desde la computadora de su empresa, oficina, casa o lugar de su preferencia, las transacciones de sus empleados o trabajadores, de manera rápida, ágil, oportuna y sobre todo segura mediante el uso de la Firma Digital; sin necesidad de desplazarse o desplazar personal de su empresa a las oficinas e instalaciones de la Institución, con el consiguiente ahorro en gastos de horas hombres y transporte, al igual que los asociados a estos menesteres, que en la actualidad requieren los hagan de manera presencial.

¿QUÉ ES EL SIPE?

Es la integración de los servicios que brinda la Caja de Seguro Social, a través de una plataforma tecnológica, amigable y segura, tendiente a agilizar las diferentes transacciones que realizan los usuarios; facilitando a los empleadores: la afiliación de sus trabajadores, el aviso de entrada de éstos, la elaboración y presentación de la planilla mensual para declaración de trabajadores y el reporte de salarios, debidamente refrendadas con la Firma Digital y el recibo inmediato de la facturación, todo esto vía Web sin necesidad de realizarlo en forma presencial en las instalaciones de la Institución, lo que a su vez permite: la acreditación inmediata de cuotas en la cuenta individual e Historial Laboral de los trabajadores, el trámite expedito de la prestaciones que soliciten, ya sea por enfermedad común, por Riesgos Profesionales, las de vejez, invalidez o muerte y otras a las que puedan tener derecho.

Puede llamar al número telefónico 503-0011 (opción 2) * Puede comunicarse vía correo electrónico a: atencionsipe@css.gob.pa

SIPE
Caja de Seguro Social de Panamá
2009

Primer Paso:

Gestión de Solicitudes de Afiliación – Elaborador

✚ El usuario Elaborador es el encargado de ingresar al sistema los trabajadores de la empresa.

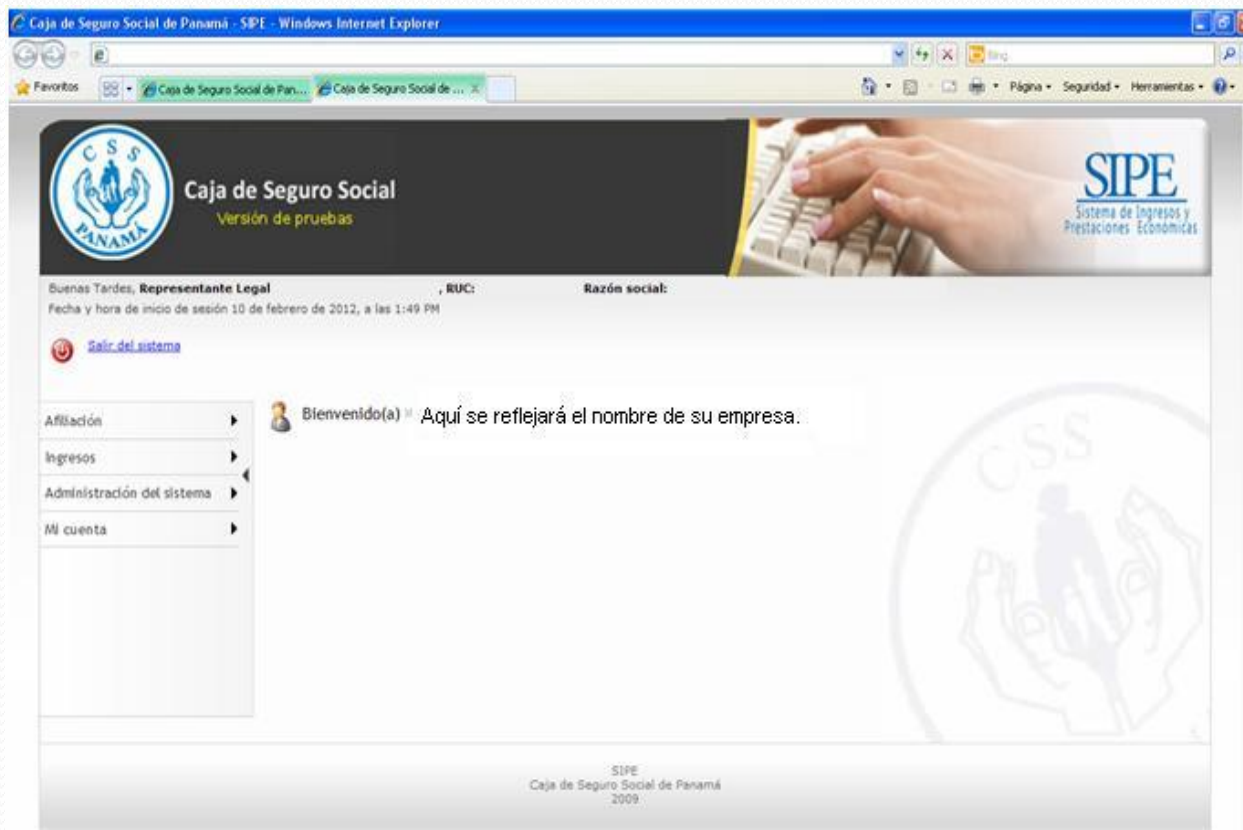
El usuario Elaborador, accede a la dirección electrónica <https://sipe.css.gob.pa>, al ingresar al sistema encontrará la siguiente pantalla.



✚ Digitará el usuario y contraseña en los campos correspondientes y deberá darle clic al botón Aceptar. Si usted registró y olvido su clave no podrá ingresar al sistema.


✚ En caso de bloqueo del usuario y la contraseña, lo que se presenta cuando se digita erradamente la clave diez (10) veces, el empleador inscrito, debe acercarse personalmente a la oficina correspondiente de la Caja de Seguro Social y presentar los documentos estipulados para el desbloqueo del usuario y contraseña.

✚ Una vez ingresado toda la información necesaria aparecerá la siguiente pantalla:








Deberá dar clic en la opción seleccionar fecha y documento, verá un listado de solicitudes con sus respectivos documentos de identificación. Escoja la que le corresponda.



Caja de Seguro Social
Versión de pruebas



Buenas Tardes, Elaborador Carlos Gonzalez , Empresa: CONSULTORIA,ASESORIA E ING.,S.A., Razón social: CONSULTORIA ASESORIA E INGENIERIA,SA, RUC: 10940111111101, Número Empleador: 878310398
Fecha y hora de inicio de sesión 10 de febrero de 2012, a las 1:49 PM



 [Salir del sistema](#)

Afiliación ▶
Ingresos ▶
Mi cuenta ▶

Afiliación > Seleccionar Fecha y Documento

1 Seleccionar Fecha y Documento

*Fecha de solicitud

10-02-2012  dd-mm-aaaa 

*Número de documento

- Seleccione una opción -

- Seleccione una opción -

Caja de Seguro Social

Passaporte

Registro civil

Siguiente

SIPE
Caja de Seguro Social de Panamá
2008



Una vez escogido el documento de identificación deberá completar toda la información que se le está solicitando tal y como se muestra en la siguiente pantalla. Todas las preguntas que tengan un asterisco son de carácter obligatorio; por lo que deberá ingresar la información correspondiente.

Afiliación - Ingresar Información Demográfica

Número de documento Pasaporte P-5456377

***Nombre Completo** María Rincón Viquez de Rodríguez

***Sexo** Femenino

***Lugar de nacimiento** País: 0-PANAMA
Provincia: 7-LOS SANTOS
Distrito: 74-LOS SANTOS
Corregimiento: 7401-LOS SANTOS

Fecha de nacimiento 10-02-2012

***Estado civil** Casado

***Lugar de residencia** País: 0-PANAMA
Provincia: 7-LOS SANTOS
Distrito: 73-POCRI
Corregimiento: 7302-EL CAÑAFISTULO

Dirección de residencia Los Santos

Teléfono de residencia 2646438

Celular 6665648

Correo

***Lugar de residencia** País: 0-PANAMA
Provincia: 7-LOS SANTOS
Distrito: 73-POCRI
Corregimiento: 7302-EL CAÑAFISTULO

Dirección de residencia Los Santos

Teléfono de residencia 2646438

Celular 6665648

Correo electrónico

***Agencia** LOS SANTOS

Nombre padre Primer Nombre: Otros nombres: Apellido paterno: Apellido Materno:

Nombre madre Primer Nombre: Otros nombres: Apellido paterno: de: Apellido de casada:

Anterior **Siguiente**



- Afiliación ▶
- Ingresos ▶ ◀
- Mi cuenta ▶

Afiliación >> Ingresar Información Demográfica

1 2 3 Ingresar Información Demográfica

Número de documento Pasaporte P-5456377

*Nombre Completo *María Pinzón Vásquez de Rodríguez*

*Sexo Femenino

*Lugar de nacimiento
País: 0-PANAMA
Provincia: 7-LOS SANTOS
Distrito: 74-LOS SANTOS
Corregimiento: 7401-LOS SANTOS

Fecha de nacimiento 10-02-2012 dd-mm-aaaa

*Estado civil Casado

*Lugar de residencia
País: 0-PANAMA
Provincia: 7-LOS SANTOS
Distrito: 73-POCRI
Corregimiento: 7302-EL CAÑAFISTULO

Dirección de residencia Los Santos

Teléfono de residencia 2646498

Celular 6665648

Correo



***Lugar de
residencia**

País: 0-PANAMA
Provincia: 7-LOS SANTOS
Distrito: 73-POCRI
Corregimiento: 7302-EL
CAÑAFISTULO

**Dirección de
residencia**

Los Santos

**Teléfono de
residencia**

2646498

Celular

6665648

**Correo
electrónico**

***Agencia**

LOS SANTOS

**Nombre
padre**

Primer Nombre

Otros nombres

Apellido paterno

Apellido Materno

**Nombre
madre**

Primer Nombre

Otros nombres

Apellido paterno

Apellido Materno

de

Apellido de casada

Anterior

Siguiente



- Una vez complete toda la información requerida, el sistema le desplegará el mensaje de que su solicitud fue creada de forma exitosa

The screenshot displays the SIPE web interface. At the top, there is a header with the CSS logo on the left, the text 'Caja de Seguro Social' and 'Versión de pruebas' in the center, and the SIPE logo on the right. Below the header, a status bar shows the user's session information: 'Buenas Tardes, Elaborador Carlos Gonzalez, Empresa: CONSULTORIA, ASESORIA E ING., S.A., Razón social: CONSULTORIA ASESORIA E INGENIERIA, SA, RUC: 1094811111181, Número Empleado: 878310398' and the session start time 'Fecha y hora de inicio de sesión 10 de febrero de 2012, a las 1:49 PM'. A 'Salir del sistema' button is located below the status bar. On the left side, there is a navigation menu with links for 'Afiliación', 'Ingresos', and 'Mi cuenta'. The main content area is titled 'Afiliación - Solicitud creada' and features a progress bar with four steps, where the fourth step, 'Solicitud creada', is currently selected. Below the progress bar, a yellow information box contains a message: 'Su solicitud ha sido creada con éxito con el número de solicitud: 2298. Conserve este número para retomarla posteriormente. Presione siguiente para continuar con el proceso.' At the bottom of this box are two buttons: 'Anterior' and 'Siguiente'. The footer of the page includes the text 'SIPE', 'Caja de Seguro Social de Panamá', and '2009'.

Caja de Seguro Social
Versión de pruebas

SIPE
Sistema de Ingresos y Prestaciones Económicas

Buenas Tardes, Elaborador Carlos Gonzalez, Empresa: CONSULTORIA, ASESORIA E ING., S.A., Razón social: CONSULTORIA ASESORIA E INGENIERIA, SA, RUC: 1094811111181, Número Empleado: 878310398
Fecha y hora de inicio de sesión 10 de febrero de 2012, a las 1:49 PM

[Salir del sistema](#)

Afiliación ▶
Ingresos ▶ ◀
Mi cuenta ▶

Afiliación - Solicitud creada

1 2 3 **4** Solicitud creada

i Su solicitud ha sido creada con éxito con el número de solicitud: **2298**. Conserve este número para retomarla posteriormente. Presione siguiente para continuar con el proceso.

[Anterior](#) [Siguiente](#)


SIPE
Caja de Seguro Social de Panamá
2009



- ✚ Deberá continuar completando la información que el sistema le pide.


Browser tabs: Favoritos, Caja de Seguro Social de Pan..., Caja de Seguro Social de ..., Nueva pestaña

Browser address bar: Página • Seguridad • Herramientas •



Caja de Seguro Social

Versión de pruebas




SIPE

Sistema de Ingresos y Prestaciones Económicas

Buenas Tardes, **Elaborador**, Empresa: , Razón social: , RUC: , Número

Empleador:
Fecha y hora de inicio de sesión: 10 de febrero de 2012, a las 1:49 PM

 [Salir del sistema](#)

Afiliación ▶

Ingresos ▶ ◀

All cuenta ▶

Afiliación = Atributos adicionales

1

2

3

4

5

Atributos adicionales

*Ingresos mensuales

*Costo de Lentes

Anterior

Siguiente


SIPE
Caja de Seguro Social de Panamá
2009



- ✚ Deberá adjuntar el archivo del documento de identificación escaneado (Cédula, Pasaporte o Registro Civil).


Browser tabs: Favoritos, Caja de Seguro Social de Panamá, Caja de Seguro Social de Panamá, Nueva pestaña

Browser address bar: Página • Seguridad • Herramientas



Caja de Seguro Social


Versión de pruebas



SIPE

Sistema de Ingresos y Prestaciones Económicas

Buenas Tardes, **Elaborador Carlos Gonzalez**, Empresa: CONSULTORIA, ASESORIA E ING., S.A., Razón social: CONSULTORIA ASESORIA E INGENIERIA, SA, RUC: 10940111111181, Número Empleador: 878310398
Fecha y hora de inicio de sesión 10 de febrero de 2012, a las 1:49 PM

 [Salir del sistema](#)

Afiliación ▶


Ingresos ▶ ◀

Mi cuenta ▶

Afiliación Documents de respaldo

1 2 3 4 5 6 Documentos de respaldo

*Documento de identificación (Cédula, Pasaporte o Registro Civil)



(*) Indica documentos obligatorios

SIPE
Caja de Seguro Social de Panamá
2009



El siguiente paso es la validación de la firma digital. Deberá abrir el archivo y copiar la información que tiene, para pegarla posteriormente en el cuadro de texto que aparece en la pantalla.

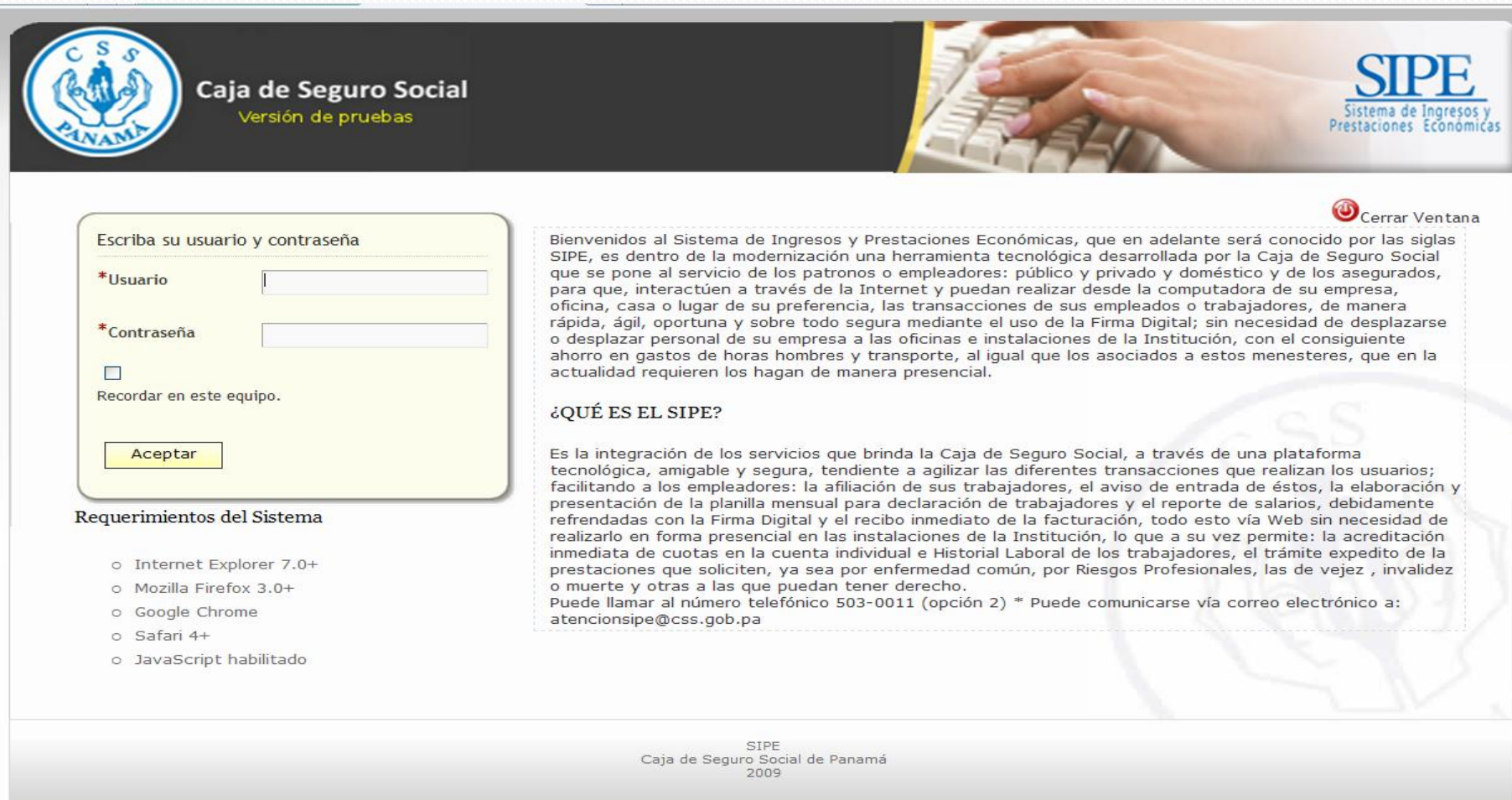
The screenshot shows the SIPE (Sistema de Ingresos y Prestaciones Económicas) web application. The browser title is "Caja de Seguro Social de Panamá - SIPE - Windows Internet Explorer". The address bar shows the URL "http://192.168.17.2:7777/web-sip/Secuencia.html". The page header includes the CSS logo and the text "Caja de Seguro Social Versión de pruebas". The main content area displays the user's session information: "Buenos Días, Elaborador Carlos Gonzalez, Empresa: CONSULTORIA, ASESORIA E ING., S.A., Razón social: CONSULTORIA ASESORIA E INGENIERIA, SA, RUC: 109401111111111, Número Empleador: 878310398". Below this, there is a "Salir del sistema" button. The left sidebar contains a menu with "Afiliación", "Ingresos", and "MI cuenta". The main area is titled "Afiliación > Cargar Firma" and shows a sequence of steps from 1 to 7, with step 7 "Cargar Firma" selected. A text input field labeled "Firma" contains a long alphanumeric string. Below the input field is a "Firmar" button. A confirmation dialog box is displayed in the foreground, asking "Se va a firmar la solicitud. ¿Desea Continuar?" with "Cancelar" and "Aceptar" buttons. The footer of the page shows "SIPE Caja de Seguro Social de Panamá 2006".

Por último deberá darle clic al botón Aceptar.

Segundo Paso: Aprobación de Solicitudes de Afiliación – Representante Legal


El usuario Representante Legal es el encargado de aprobar todas las solicitudes de afiliación que realiza el usuario Elaborador

- Deberá acceder a la dirección electrónica <https://sipe.css.gob.pa>, al ingresar al sistema encontrará la siguiente pantalla.



Caja de Seguro Social
Versión de pruebas

SIPE
Sistema de Ingresos y Prestaciones Económicas

 Cerrar Ventana

Escriba su usuario y contraseña

*Usuario

*Contraseña

☐
Recordar en este equipo.

Bienvenidos al Sistema de Ingresos y Prestaciones Económicas, que en adelante será conocido por las siglas SIPE, es dentro de la modernización una herramienta tecnológica desarrollada por la Caja de Seguro Social que se pone al servicio de los patronos o empleadores: público y privado y doméstico y de los asegurados, para que, interactúen a través de la Internet y puedan realizar desde la computadora de su empresa, oficina, casa o lugar de su preferencia, las transacciones de sus empleados o trabajadores, de manera rápida, ágil, oportuna y sobre todo segura mediante el uso de la Firma Digital; sin necesidad de desplazarse o desplazar personal de su empresa a las oficinas e instalaciones de la Institución, con el consiguiente ahorro en gastos de horas hombres y transporte, al igual que los asociados a estos menesteres, que en la actualidad requieren los hagan de manera presencial.

¿QUÉ ES EL SIPE?

Es la integración de los servicios que brinda la Caja de Seguro Social, a través de una plataforma tecnológica, amigable y segura, tendiente a agilizar las diferentes transacciones que realizan los usuarios; facilitando a los empleadores: la afiliación de sus trabajadores, el aviso de entrada de éstos, la elaboración y presentación de la planilla mensual para declaración de trabajadores y el reporte de salarios, debidamente refrendadas con la Firma Digital y el recibo inmediato de la facturación, todo esto vía Web sin necesidad de realizarlo en forma presencial en las instalaciones de la Institución, lo que a su vez permite: la acreditación inmediata de cuotas en la cuenta individual e Historial Laboral de los trabajadores, el trámite expedito de la prestaciones que soliciten, ya sea por enfermedad común, por Riesgos Profesionales, las de vejez, invalidez o muerte y otras a las que puedan tener derecho.
Puede llamar al número telefónico 503-0011 (opción 2) * Puede comunicarse vía correo electrónico a: atencionsipe@css.gob.pa

Requerimientos del Sistema

- Internet Explorer 7.0+
- Mozilla Firefox 3.0+
- Google Chrome
- Safari 4+
- JavaScript habilitado

SIPE
Caja de Seguro Social de Panamá
2009



✚ Digitará el usuario y contraseña en los campos correspondientes y deberá darle clic al botón Aceptar. Si usted registró y olvido su clave no podrá ingresar al sistema.

✚ En caso de bloqueo del usuario y la contraseña, lo que se presenta cuando se digita erradamente la clave diez (10) veces, el empleador inscrito, debe acercarse personalmente a la oficina correspondiente de la Caja de Seguro Social y presentar los documentos estipulados para el desbloqueo del usuario y contraseña.

✚ Una vez ingresado toda la información necesaria aparecerá la siguiente pantalla:





✚ Deberá desplegar el Menú Afiliación.

Favorites Caja de Seguro Social de Pan... Caja de Seguro Social de ... Nueva pestaña

Página Seguridad Herramientas



Caja de Seguro Social

Versión de pruebas



Buenas Tardes, **Representante Legal** RUC: 1094811111101 Razón social:

Fecha y hora de inicio de sesión 10 de febrero de 2012, a las 11:49 PM

 [Salir del sistema](#)

Afiliación ▶ Firmar afiliaciones pendientes

Ingresos ▶

Administración del sistema ▶

Mi cuenta ▶




SIPE
Caja de Seguro Social de Panamá
2009



Aparecerán las solicitudes de afiliaciones pendientes. Para continuar deberá darle clic al botón Siguiente.


Browser tabs: Favoritos, Caja de Seguro Social de Pan..., Caja de Seguro Social de ..., Nueva pestaña

Browser address bar: Página - Seguridad - Herramientas



Caja de Seguro Social


Versión de pruebas



SIPE

Sistema de Ingresos y Prestaciones Económicas

Buenas Tardes, Representante Legal Computadoras Milennium, RUC: 10948111111181 Razón social: CONSULTORIA ASESORIA E INGENIERIA,SA
Fecha y hora de inicio de sesión 10 de febrero de 2012, a las 1:49 PM

 [Salir del sistema](#)


Afiliación ▶

Ingresos ▶

Administración del sistema ▶

Mi cuenta ▶


Afiliaciones Pendientes Por Firmar » Afiliaciones Pendientes

 Afiliaciones Pendientes

☐ Seleccionar Todo

Filtro:


| Selección | Id Solicitud | Primer nombre | Apellido paterno | Apellido materno | Número de Documento |
|-----------|--------------|---------------|------------------|------------------|---------------------|
|-----------|--------------|---------------|------------------|------------------|---------------------|

 Siguiente


SIPE
Caja de Seguro Social de Panamá
2009



Por último el sistema le enviará un mensaje de Proceso Finalizado.



Caja de Seguro Social



Sistema de Ingresos y Prestaciones Económicas

Buenas Tardes, **Representante Legal**, RUC: Razón social:

Fecha y hora de inicio de sesión: 14 de febrero de 2012, a las 1:20 PM

 [Salir del sistema](#)

Afiliación ▶

Ingresos ▶

Administración del sistema ▶


Mi cuenta ▶

Afiliaciones Pendientes Por Firmar » Cargar Firma

1

2 Cargar Firma

Mensaje de página web



Proceso finalizado.

Aceptar

Copyright 2009

Visión: Ser el modelo de excelencia en seguridad social.



www.css.gob.pa

Misión: Brindar servicios de salud en forma integral y prestaciones económicas de manera ágil, eficiente, humana y oportuna con una relación directa entre colaboradores y asegurados.

¡Transformándonos para servirles mejor!
En Panamá, la salud está cambiando

En Panamá, la salud está cambiando
¡Transformándonos para servirles mejor!