AMPLIACION DE ZONA 4/2
PLANTA BAJA ESCALA.- 1/75

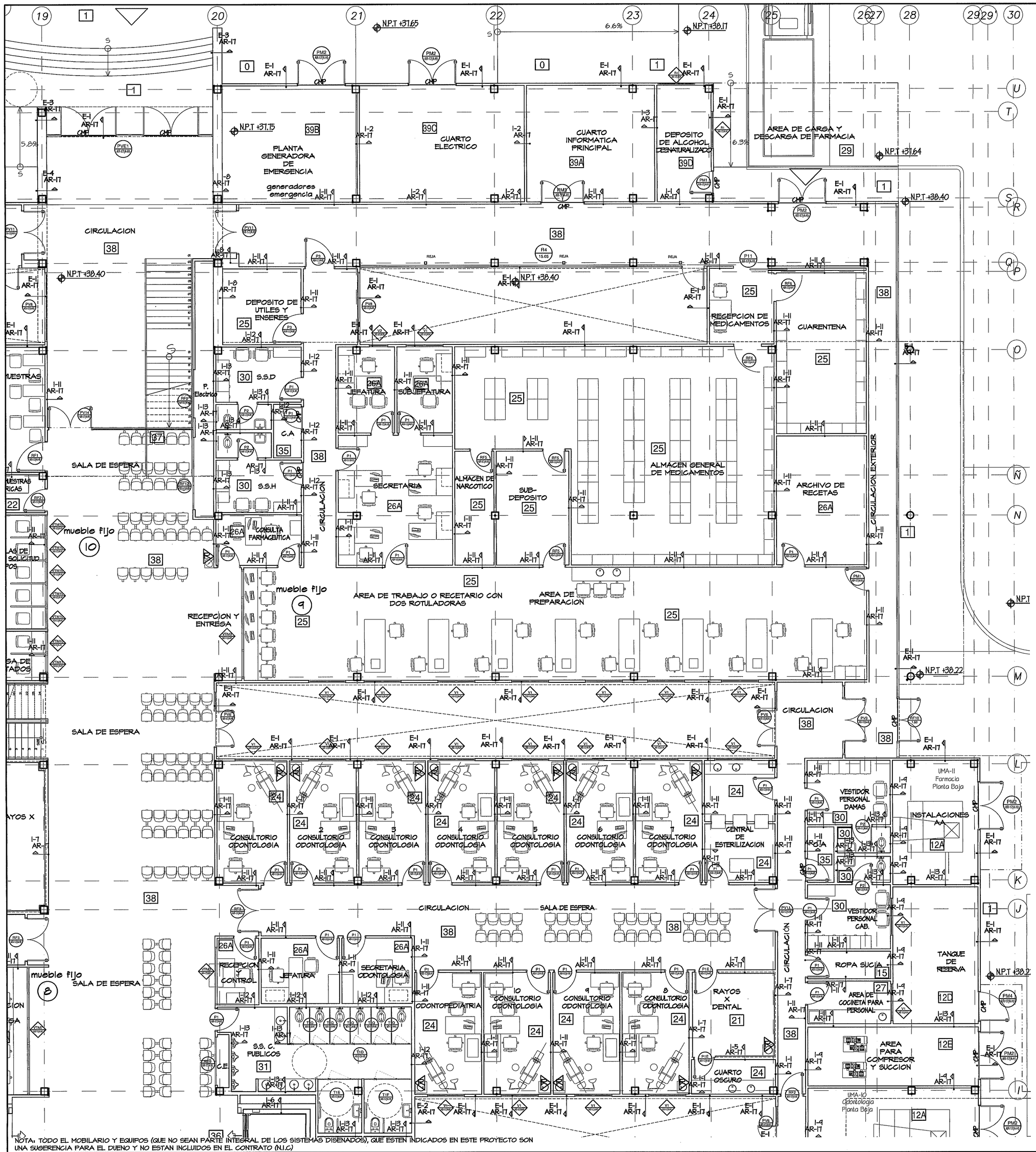

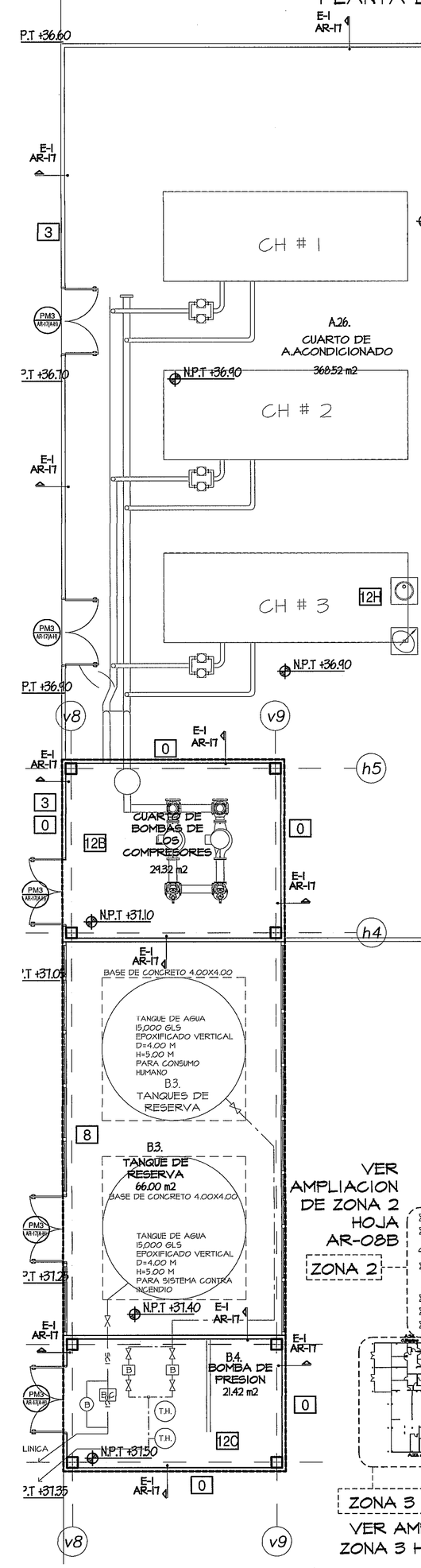

LEYENDA DE SIMBOLOGIAS

- PM- / AR- — INDICA TIPO DE PUERTA / INDICA PLANO DONDE SE ENCUENTRA EL DETALLE DE CADA PUERTA
- # — INDICA ACABADOS DE CADA ESPACIO
- I-E- / AR- — INDICA TIPO DE PARED / INDICA PLANO DONDE SE ENCUENTRA LA DESCRIPCION DE LA PARED
- V- / DIM — INDICA TIPO DE VENTANA / INDICA DIMENSION EN PLANTA DE LA VENTANA
- N.P.T - — INDICA EL NIVEL DE PISO TERMINADO
- CMP — INDICA EL CAMBIO DE MATERIAL DE PISO
- mueble fijo — INDICA EL TIPO DE MUEBLE FIJO
- REVESTIMIENTO DE AZULEJOS

LA AMPLIACION DE PUERTAS DONDE SE MUESTRAN LOS DETALLES DE LAS MISMAS SE ENCUENTRAN EN LAS HOJAS: AR-17A; AR-17B; AR-17C, AR-17D; AR-17E; AR-17F; AR-17G; AR-17H

LA AMPLIACION DE MUEBLES FIJOS DONDE SE MUESTRAN LOS DETALLES SE ENCUENTRA EN LA HOJA R-17A; AR-23, AR-23A, AR-23B, AR-23C

TODOS LAS VENTANILLAS DE LAS RECEPCIONES Y DE ATENCION AL PUBLICO LLEVARAN MOSTRADOR.

NOTAS:

-TODOS LOS PASILLOS DE CIRCULACION DE CAMILLAS LLEVARAN UNA BARANDA ESPECIAL PARA PROTECCION DE PAREDES CONTRA CHOQUES CON PASAMANOS INTEGRADO @.80 DE ALTO AL CENTRO DE LA BARANDA.

-LOS CONSULTORIOS TENDRAN REVESTIMIENTO DE AZULEJOS @1.20 DE ALTURA Y 1.00 DE ANCHO SOBRE EL AREA EN CADA LAVAMANOS.

-TODAS LAS AREAS DONDE SE INSTALEN FUENTES DE AGUA FRIA LLEVARAN EN LA PARED UN REVESTIMIENTO DE AZULEJOS DE COLOR C 1.40 DE ALTO Y 1.00 DE ANCHO.

-TODA LA PARTE INFERIOR DE LAS VENTANILLAS LLEVARA PINTURA EPOXICA.

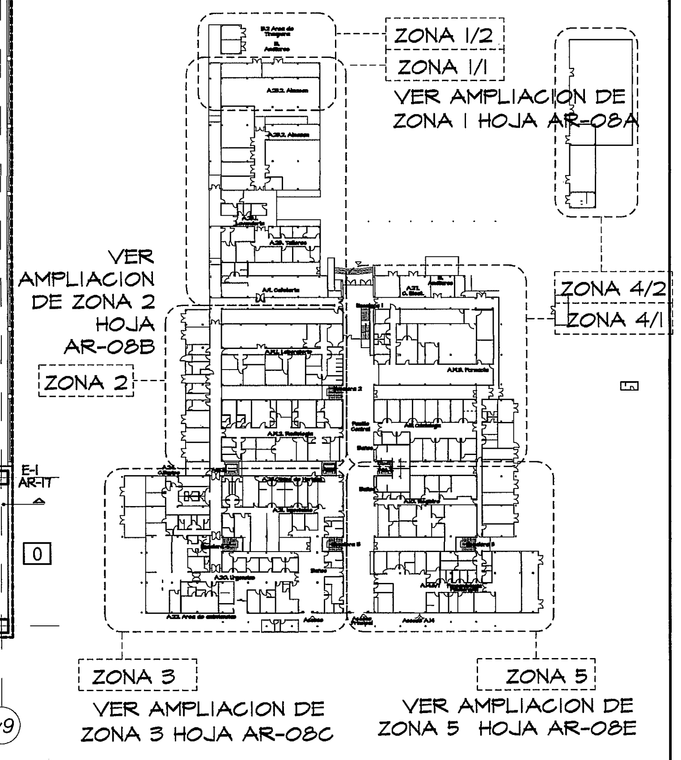

GUIA DE AMPLIACIONES POR ZONAS
ESCALA.- 1/600

PLANTA BAJA

AMPLIACION DE ZONA 4
PLANTA BAJA ESCALA.- 1/75

NOTA: TODO EL MOBILARIO Y EQUIPOS (QUE NO SEAN PARTE INTEGRAL DE LOS SISTEMAS DISEÑADOS), QUE ESTEN INDICADOS EN ESTE PROYECTO SON UNA SUGERENCIA PARA EL DUEÑO Y NO ESTAN INCLUIDOS EN EL CONTRATO (N.I.C)

PROHIBIDA LA REPRODUCCION TOTAL O PARCIAL, Y EL USO DE SU CONTENIDO SIN EL CONSENTIMIENTO DE SU AUTOR.

OLMEDO A. GOMEZ MARTINEZ
ARQUITECTO
LICENCIA No. 2000-001-103
FIRMA
Ley 15 de 26 de Enero de 1959
Junta Tecnica de Ingeniería y Arquitectura

Revision No.	FECHA
REVISION 1	23-AGO-2012
REVISION 2	17-SEPT-2012
REVISION 3	08-OCT-2012
REVISION 4	26-OCT-2012
REVISION 5	20-DIC-2012
REVISION 6	06-MAY-2013
REVISION 7	03-JUL-2013
REVISION 8	25-JUL-2013

CSS — PANAMA

JEFE DE DEPARTAMENTO

DIRECCION NACIONAL DE INFRAESTRUCTURA Y SERVICIOS DE APOYO (DINISA)

DIRECTOR DE INGENIERIA Y ARQUITECTURA

PROYECTO:
CONSTRUCCION DE NUEVO EDIFICIO INSTITUCIONAL
POLICLINICA DR. MANUEL DE JESUS ROJAS
PROPIEDAD DE LA CAJA DEL SEGURO SOCIAL DE PANAMA
UBICADO EN LA URB. VILLA MONICA, CARRETERA INTERAMERICANA
DISTRITO DE AGUADULCE, PROV. DE COCLE, REPUBLICA DE PANAMA

DIRECTOR DE OBRAS Y CONSTRUCCIONES MUNICIPALES

PLANTA BAJA. ACABADOS. ZONA 4

DISEÑO ARQUITECTONICO: ARQ. OLMEDO GOMEZ/SERTA
ESTRUCTURA: ING. JUAN RAUL DIAZ
ELECTRICIDAD: ING. MANUEL PADILLA
SISTEMAS ESPECIALES: ING. DORANSE HURTADO
PLOMERIA: M.P. HECTOR HASSELL
AIRE ACONDICIONADO: ING. OSVALDO ADAMES
GASES MEDICOS: ING. VICENTE PEÑALOZA

riva s.a.
S.A.I.I.C.F.A.

AR-081

REVISION: ARQ. OLMEDO GOMEZ
REVISION: SERTA
DESARROLLO: SERTA
FECHA: 2012
PROYECTO No. 2012-DES-014
HOJA No. 23 DE

POLICLINICA DR. MANUEL DE JESUS ROJAS