
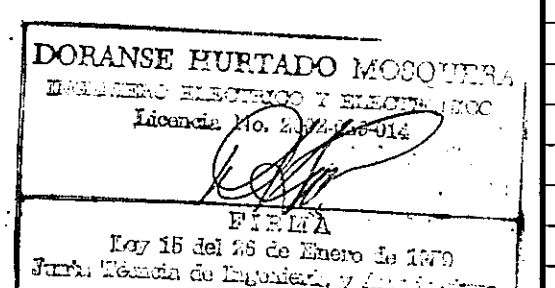
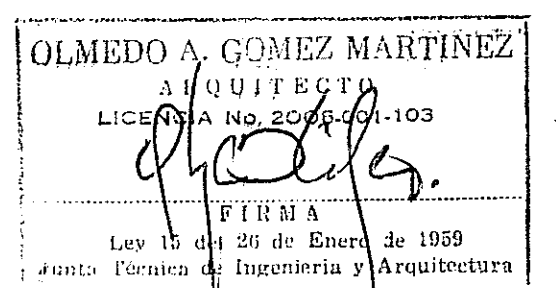


GUIA DE AMPLIACIONES POR ZONAS
ESCALA.- 1/600 RELOJ Y DATA-CCTV

SIMBOLO	NOMBRE	DESCRIPCION
	RELOJ TIPO 1	DOBLE CARA REDONDA ANALOGO DE 12" COLGADO EN CIELO RASO CANTIDAD: 1
	RELOJ TIPO 2	DOBLE CARA CIRCULAR ANALOGO DE 12" SOBREPUESTO EN PARED SAPLING SAM-105-12R-4 CANTIDAD: 11
	RELOJ TIPO 3	CARA SENCILLA ANALOGO DE 12" SOBREPUESTO EN PARED SAPLING SAM-105-12R-4 CANTIDAD: 4
	DOMO	CAMERA DE VIDEO SOBREPUESTA EN CIELO RASO CANTIDAD: 24 PANASONIC WV-CHE45P
	CAMARA DE CUBO	CAMARA DE VIDEO SOBREPUESTA EN PARED CANTIDAD: 6 PANASONIC WV-CHE45P
	CAMARA DOMO PTZ	CAMARA DOMO PTZ SOBREPUESTA EN PARED CANTIDAD: 3 PANASONIC WV-SC33F

AMPLIACION DE ZONA 3
PLANTA RELOJ - CCTV (NIVEL 000) ESCALA.- 1/75

PROHIBIDA LA REPRODUCCION TOTAL O PARCIAL, Y EL USO DE SU CONTENIDO SIN EL CONSENTIMIENTO DE SU AUTOR.



PROYECTO:
CONSTRUCCION DE NUEVO EDIFICIO INSTITUCIONAL
POLICLINICA DR. MANUEL DE JESUS ROJAS
PROPIEDAD DE LA CAJA DEL SEGURO SOCIAL DE PANAMA
UBIGADO EN LA URB. VILLA MONICA, CARRETERA INTERAMERICANA
DISTRITO DE AGUADULCE, PROV. DE COCLE, REPUBLICA DE PANAMA

DISEÑO ARQUITECTONICO:
ARG. OLMEDO GÓMEZ/SERTA
ESTRUCTURA:
ING. JUAN RAUL DIAZ
ELECTRICIDAD:
ING. MANUEL PADILLA
SISTEMAS ESPECIALES:
ING. DORANSE HURTADO
PLOMERIA:
MAESTRO PLOM. HECTOR HASSELL
AIRE ADICIONADO:
ING. OSVALDO ADAMES
GASES MEDICOS:
ING. VICENTE PEÑALOZA



SE-11C

REVISION:
ARG. OLMEDO GÓMEZ
REVISION:
SERTA
DESARROLLO:
SERTA
FECHA:
2012
PROYECTO No.
2012-DES-014
HOJA No.
DE